



## Brottsförebyggande trygghet


*En utvärdering av trygghetsgruppens arbete inom projektet Jobb12.nu*

Handläggare: Elin Abrahamsson



## Innehållsförteckning

<b>Inledning</b>	<b>3</b>
Vad är trygghet?	3
Karlsundsområdet	4
Jobb12.nu	4
<b>Trygghetsgruppen</b>	<b>5</b>
Trygghetsgruppens uppdrag	5
Definitionen av begreppet trygghet	6
Svårigheter och utmaningar	7
Förändringsförslag	7
Vad är ett brottsförebyggande arrangemang?	9
Resultat av arrangemangen	9
Trygghetsgruppens evenemangskalender med antal deltagare	10
Sammanfattning trygghetsgruppen	11
<b>Enkätundersökning Karlslund</b>	<b>13</b>
Att mäta trygghet	13
Resultat av enkätundersökningen	14
Vad har tidigare studier kommit fram till?	20
Sammanfattning trygghetsmätning	21
<b>Referenslista</b>	<b>22</b>
Intervjuer	22
Övriga	22



## Inledning

Trygghet är ett begrepp som ofta kan förekomma i diskussioner som inbegriper samhället och dess invånare. Det finns flera åsikter om vad som orsakar trygghet respektive otrygghet, samt med vilka metoder och åtgärder detta kan öka respektive minska. Att öka trygghet och minska otrygghet är två viktiga aspekter som ofta ingår i olika förbättringsförslag och kan höra till kommuners främsta målsättningar. I denna utvärdering kommer trygghet att definieras och ha en särskild inriktning på brottsförebyggande trygghet samt belysa vad tidigare forskning kommit fram till. Utvärderingen innehåller en presentation om hur Landskrona stad har arbetat med trygghet genom en trygghetsgrupp inom ett projekt vid namn Jobb12.nu. Fyra ungdomar fick i uppdrag att främja tryggheten i bostadsområdet Karlslund. En enkätundersökning med frågor om trygghet har även genomförts i Karlslund. Detta för att få en inblick i hur invånarna i bostadsområdet upplever tryggheten i sitt område, vilket kommer att presenteras och diskuteras mot slutet i denna utvärdering. Det var 54 personer som besvarade enkäten och det finns omkring tretusen personer bosatta i Karlslund som tillhör den målgrupp undersökningen riktat sig till (SCB 2010-12-31)

### Vad är trygghet?

Anita Heber, doktor i kriminologi menar att trygghet är ett svårdefinierat och komplext begrepp, då det kan uttryckas med ord som har både en negativ och positiv innebörd. Trygghet kan dessutom vara både subjektivt och objektivt. De vanligaste benämningarna för begreppet trygghet med negativ laddning är rädsla, risk samt oro för sin egen och andras skull. Ord som medför positiva associationer till begreppet trygghet är bland annat säkerhet och tillit, menar Heber (2008). Trygghetsbegreppet är objektivt på det vis att det kan bero på situation och kontext, då trygghet omfattar den fysiska miljön och eventuella faktiska hot samt fysiska skydd och trygghetsåtgärder. Begreppet är samtidigt ofta subjektivt, då det är den enskilde individens egen upplevda känsla. (Heber, 2008)

När trygghetsundersökningar genomförs och sedan analyseras finns det några aspekter som är viktiga att ha i åtanke. Det som inger trygghet eller otrygghet kan vara något tillfälligt eller något som förändras under olika tidsperioder (Heber, 2008). Det är även viktigt hur begreppet trygghet definieras. Enligt Anita Heber (2008) omfattar begreppet inte endast ett kriminologiskt perspektiv. Hon menar till exempel att låg brottslighet inte automatiskt medför att människor upplever sig vara trygga. Ytterligare en aspekt som omfattas av begreppet, är trygghet utifrån ett socialt och ekonomiskt perspektiv.

Den här utvärderingen har fokus på trygghet utifrån ett kriminologiskt och brottsförebyggande trygghetsperspektiv. Anita Heber (2008) sammanfattar begreppet trygghet med att individen upplever säkerhet och har förtroende till att andra människor inte vill dem något illa, såväl bekant som obekanta människor. Ytterligare faktorer som ingår i begreppet brottsförebyggande trygghet är att individen inte ska behöva rädd och orolig, något som ofta innebär rädsla inför att utsättas för våldsbrott och sexualbrott.

Den definition av begreppet trygghet som Landskrona stad arbetar utifrån, handlar om trygghet som subjektiv upplevelse som antingen är kopplad till en verklig händelse eller till en allmän ospecificerad känsla när individen befinner sig i det allmänna rummet. Denna definition är utformad och särskilt inriktad till att uppnå ett av Landskronas prioriterade mål, "Landskrona den trygga staden".



## Karlsundsområdet

I denna utvärdering omfattar Karlsundsområdet bostadsområdena Koppargården, Silvergården, Pilängen, Pilåkern, Nyvång, Esperanza, Karlslundsparken, Idrottsplatsen och skolorna i området. För att tydliggöra detta gick det att läsa på enkätens framsida tillsammans med en kartbild där det aktuella området ringats in.

## Jobb12.nu

Jobb12.nu är ett kompetenshöjande projekt som pågått under perioden 2012-05-02 – 2012-11-30. De krav och kriterier som förelåg för att vara behörig att söka dessa tjänster var, att personen skulle vara född mellan 1988 och 1992, ha fullständiga gymnasiebetyg, vara bosatt i Landskrona samt vara inskriven på Arbetsförmedlingen i kommunen. En del av tjänsterna skulle ha inriktning på trygghet och totalt fick fyra av de projektanställda ungdomarna en deltidstjänst, att tillsammans bilda en särskild ”trygghetsgrupp”.

Projektidén Jobb12.nu uppkom i samband med att kommunen under 2011 beslutat att extra insatser skulle tillsättas, för att utveckla och i högra grad uppfylla de prioriterade målen för nästkommande år. Målsättningen för 2012 var att Landskrona skulle bli ”den trygga staden” och ”den arbetande staden”. Den önskade effekten med de extratillsatta insatserna var därmed att minska ungdomsarbetslösheten samt öka tryggheten i kommunen.

I beslutsunderlaget framkommer det att insatsen hade som målsättning att åtgärda och förändra genom utökade främjande insatser, i form av att öka och stärka följande punkter:

- » Möjligheten att skapa positiva möten mellan ungdomar och andra medborgare.
- » Förståelse, kunskap och upplevd gemenskap eller tillhörighet
- » Aktiviteter som främjar och stärker bilden av ett attraktivt Landskrona.
- » Upprätthålla och stötta faktorer som fungerar och bidrar till upplevd trygghet, det vill säga friskfaktorer
- » Arbeta främjande, stärka synliggöra och lyfta fram andra ungdomar och vara goda förebilder för dem



## Trygghetsgruppen

Sarah Al-Doukhi, Fitim Lushtak, Besnik Restelica och Linus Andersson är medlemmarna som utgjort trygghetsgruppen i projektet Jobb.12.nu. Denna grupp har tillsammans haft i uppdrag, att skapa och främja trygghet i Landskrona stad genom att anordna publika arrangemang. Detta skedde med handledning från Tina Hohmann, ungdomssekreterare på Hållplats 261, i Landskrona. Som tidigare nämnts har trygghetsgruppen haft en annan arbetssituation än resterande ungdomar i projektet Jobb12.nu, på det vis att de vis att de har haft två arbetsplatser. Förutom deltidsanställningen i trygghetsgruppen har deltagarna jobbat på någon av följande arbetsplats: CityIdrott, Fält och fritid och Hållplats 261. Dessa verksamheter fick därmed utökade resurser att arbeta med brottsförebyggande trygghet genom de projektanställda ungdomarna. Utöver trygghetsprägeln på arbetsplatsen bildade de fyra ungdomarna en trygghetsgrupp för att under en förmiddag i veckan tillsammans planera olika trygghetsaktiviteter att genomföra. Nedan presenteras en sammanfattning, av deltagarna i trygghetsgruppens arbete, samt deras handledare Tina Hohmanns reflektioner kring det trygghetsarbete som pågått i cirka sju månader.

### Trygghetsgruppens uppdrag

Deltagarna i trygghetsgruppen menar att syftet med deras arbete varit att skapa publika arrangemang med målsättningen att visa upp Landskrona stads bättre sidor. Gruppen ville visa att det händer bra saker i Landskrona och att staden erbjuder roliga aktiviteter och arrangemang. Ungdomar ska inte behöva känna att de hela tiden måste åka till andra städer för att ha något att göra på fritiden, menar en av gruppens deltagare. I huvudsak anser deltagarna i trygghetsgruppen att syftet med aktiviteterna varit att särskilt lyfta upp Karlslundsområdet och uppvisa en annan bild än den ofta negativa bild som tidningen skriver om och förmedlar ibland. Citatet nedan är en av deltagarnas svar på vad denne anser att syftet med deras arbete varit.

”Främja tryggheten för barn och ungdomar och skapa aktiviteter för dem, känna att de har en meningsfull fritid och på så sätt hålla sig borta från andra dumheter”

Tina Hohmann är samstämmig med gruppens uppfattning och menar att syftet med dessa publika arrangemang är att erbjuda attraktiva aktiviteter som ska göra att folk vill gå ut och att det ska kännas trevligt att vara i Landskrona. Ungdomar ska vilja ta del av det som händer i staden. Tina menar även att dessa arrangemang är ett sätt att nå ut till ungdomarna och att det på så vis blir en sorts uppsökande verksamhet med möjlighet att motivera och erbjuda ungdomar hjälp till att skaffa samsättning, som till exempel utbildning eller arbete.

Annika Wägsäter, trygghetssamordnare i Landskrona stad, är en av dem som utformat och tagit fram konceptet med trygghetsgruppen. Hon är inte helt säker på, att trygghetsgruppens uppdrag blivit tydligt definierat för dem. Annika menar vidare att uppdraget var att anordna aktiviteter med ett brottsförebyggande trygghetsperspektiv och vill förtydliga att arrangemangen skulle vara riktad till de boende i Karlslund. Aktiviteterna behövde för den skull inte alltid ske i Karlslundsområdet. Annika menar att, om inte arrangemangen genomförs i det område aktiviteten riktar sig till, i detta fall Karlslund, är det bra att fundera över hur det ska marknadsföras där. Hon nämner sedan att det då även kan vara bra att underlätta för barn och ungdomar, att ta sig mellan Karlslund och aktiviteten.



Målgruppen för dessa publika arrangemang, har enligt Tina Hohmann varit unga människor, från cirka 6 år och upp till 25 år, utifrån det beslut som tagits från kommunfullmäktige. Tina menar att det gjordes tydligt att dessa aktiviteter skulle rikta in sig till unga människor. Deltagarna i trygghetsgruppen har utifrån intervjuvärdarna varit införstådda med att det ska rikta sig till ungdomar, men menar att de inte satts någon tydlig gräns. De menar att alla har varit välkomna och har samtidigt reflekterat över vilka andra målgrupper som också blivit involverade trots att själva aktiviteten riktat sig till en särskild målgrupp. Till exempel det första arrangemanget ”Min pappa är bättre än din pappa” där barn och deras fäder deltog och fick chans att skapa gemenskap med andra. För arrangemanget ”Spökdisco” hade Sarah Al Doukhi en tanke om att det kunde bli en naturlig mötesplats för de föräldrar som tog sina barn till badet. Att på så vis ge dem möjlighet att träffas och samtala med varandra samt eventuellt kunna bidra till och ge möjlighet att minska den segregationen hon upplever finns i Landskrona.

### Definitionen av begreppet trygghet

Tina Hohmann berättar att den definition av begreppet trygghet som trygghetsgruppen skulle arbeta efter och som de fått presenterat för sig, är den definition Landskrona stad tagit fram. Begreppet är enligt Mats Persson, säkerhetschef i Landskrona stad, definierat och avgränsat till att avse den subjektiva upplevelsen av trygghet. En definition som formulerats utifrån aspekten och syftet att uppfylla de prioriterade målen ”Den trygga staden”. Det är därmed inte en allmän definition av begreppet, utan en definition som tar sin utgångspunkt i brottsförebyggande trygghet.

”För att avgränsa och skapa tydlig inriktning definieras trygghet som en subjektiv upplevelse. Trygghetsupplevelsen kan vara kopplad till konkreta händelser eller till en generell ospecifik känsla när personen befinner sig i det allmänna rummet eller en plats där allmänheten har tillträde.” – Landskrona stad 2010.

På frågan om hur begreppet trygghet kan definieras och hur det definierats inom trygghetsgruppen inför arbetet med de publika arrangemangen, ansåg flera att det var en självklarhet vad trygghet innebar och var för något. Samtidigt antydde att det var svårt att beskriva, då de ansåg att det är ett väldigt brett begrepp. Några exempel som gavs vid beskrivningen av begreppet var att man inte ska behöva vara osäker eller rädd, inte oroa sig i det vardagliga livet och då framför allt inte i skolan eller i sin hemmamiljö. Fler exempel Trygghetsgruppen gav, var att man ska känna sig trygg i sin stad och ha kul i sitt område, en meningsfull fritid, känna sig nöjd och bekväm. Linus Andersson menar även att det är svårt att definiera begreppet trygghet och göra om det till en aktivitet, då trygghet betyder olika för olika personer. Att uppmuntra ungdomar att söka jobb och att stödja dem i att själva påverka deras framtid, menar en deltagare är ett sätt att skapa trygghet. Deltagare i Trygghetsgruppen diskuterade även att aktiviteterna och arrangemangen kan medföra en trygghetskänsla på det vis att människorna upplever sig bli sedda och delaktiga.

”Det är en slags trygghetskänsla att det finns någon som bryr sig om en och jobbar för en”



Tina Hohmanns tankar om begreppet trygghet utifrån ett brottsförebyggande perspektiv, är att miljön har stor betydelse för den upplevda känslan av trygghet. Att det till exempel har betydelse var man bor eller befinner sig, om individen till exempel känner sig trygg med att gå ut på stan. Dessutom anser Tina att egen försörjning, förmåga att klara sig själv, att ha sysselsättning och känslan av att vara behövd, är viktiga trygghetsaspekter på ett individuellt plan.

Annika Wägsäter menar att den trygghet en anställning kan ge är inte den sortens trygghet som var utgångspunkten för trygghetsarbetet, då trygghetsperspektivet skulle ha en brottsförebyggande inriktning.

## Svårigheter och utmaningar

Tina Hohmann upplever en svårighet och problematik kring att påverka och förändra den bild av Landskrona stad, som ofta framhävs på ett negativt sätt i media. Tina menar att många blir rädda när de läser tidningarnas version av saker som hänt i Landskrona och att arbetet med att försöka ändra den bilden och uppfattning måste få lov att ta tid.

Det har även uppstått vissa svårigheter och utmaningar under arbetes gång inom den egna gruppen, som det gör inom de flesta grupp sammansättningar och samarbeten. Planeringen inför genomförandet av arrangemangen har till viss del varit ett problem för trygghetsgruppen. Ytterligare problem som nämnts är att något som tidigare bestämts bli ändrat, att en arbetsuppgift inte blivit genomförd, eller att den av någon anledning dragit ut på tiden. Som förklaring till varför dessa problem uppkommit, nämns till exempel att deltagarna haft olika prioriteringar, brist på tid eller att det varit svårt att samordna med den andra arbetsplatsen de varit på. Däremot har inget datum för något arrangemang behövt ändras enligt en av deltagarna i trygghetsgruppen.

Annika Wägsäter och Tina Hohmann, som arbetat med att utforma trygghetsgruppens uppdrag, arbetar båda för olika förvaltningar och har därmed även olika arbetsgivare. Att arbeta på det sättet med förvaltningsöverskridande insatser kan vara en utmaning om respektive förvaltning har olika målsättningar. Det är också möjligt att parter inom olika förvaltningar har liknande målsättningar inom vissa områden, men att de kan arbeta efter olika definitioner och använda olika metoder.

## Förändringsförslag

Dessa nämnda problem leder till frågan om vad deltagarna anser skulle kunna förändras och förbättras till nästa gång ett liknande projekt eventuellt sker. Ett förändringsförslag trygghetsgruppen ger är att ha mer tid till planeringsmöten och menar att det kan vara bättre att dessa möten fördelas på fler dagar än bara en gång i veckan, då det är mycket som ska hinna göras på kort tid. Ytterligare ett problem gruppen haft är den konstruktion och det upplägg projektet haft. Detta på det vis att gruppen samarbetat i det gemensamma projekt att anordna publika arrangemang, samtidigt som de är anställda av en annan arbetsgivare under övrig tid. Dessa verksamheter har emellertid varit införstådda med att de fyra ungdomarna även medverkat i en trygghetsgrupp. Några menade att det blev rörigt och svårt att fokusera samt att det upplevts som att trygghetsgruppen kommit emellan ibland och att det känts uppdelat. Åsikten att arrangemangen hade kunnat göras mer ordentligt och mer genomarbetat framfördes även. Dessutom tror gruppen att de hade kunnat fokusera bättre och marknadsfört de olika aktiviteterna på ett bättre sätt, om de hade haft mer tid på sig till att tänka och planera.



Det ska däremot betonas att hela trygghetsgruppen har varit nöjda med genomförandet av de arrangemang, som vid intervjutillfället med gruppen, blivit genomförda. Upplägget medförde även väldigt långa arbetsdagar för vissa deltagare. Tina Hohmann har även upplevt att det ibland uppstår vissa svårigheter för deltagarna i gruppen, på grund av tidigare nämnda anledningar. Tina menar att det funnits bekymmer för deltagarna att växla över från den ena arbetsplatsen till att arbeta med att anordna publika arrangemang. Tina menar att det varit svårt för deltagarna att veta vilket arbete som ska prioriteras, när både trygghetsgruppen och den andra arbetsplatsen ska ha ett evenemang eller ett möte, samt hur mycket tid som ska läggas på respektive arbete. Annika Wägsäter talar också om problem med tidsaspekten om och menar att det hade varit bra att redan från början bestämma hur mycket tid ungdomarna skulle vara på respektive arbetsplats. Annika påtalar även svårigheten att ha två arbetsplatser samtidigt.

Tina Hohmann vill dock poängtera att det är förstaeligt att detta upplägg blivit lite problematiskt, då det är dessa ungdomarnas första anställning. Hon fortsätter därefter med att säga att det inte är enkelt att fokusera på flera saker samtidigt och att ha mer än en arbetsuppgift. Tina tror att det hade varit lättare för deltagarna om de enbart haft ett arbete och bara varit på en arbetsplats. Tina märkte väldigt tydligt efter ett tag att hon som handledare måste ha, en tydlig struktur på mötena med protokoll och dagordning, bestämma vem som ska göra vad och vara tydligt med vad som faktiskt ska göras. Detta är även något som trygghetsgruppen nämnt under intervjuerna, att deras handledare från början låtit dem arbeta mer efter fria händer, men att det inte alltid passat alla deltagare eller uppgifter lika bra. Deltagarna i trygghetsgruppen anser själva att de för det mesta haft liknande roller inom gruppen och att arbetet och ansvarsområden varit jämt fördelat mellan dem, men att någon kan ha haft lite mer ansvar vid vissa tillfällen. Tina anser också att det blivit att någon har tagit lite mer ansvar för något, vid några tillfällen, ibland utifrån vilken annan verksamhet deltagaren arbetat på.

Om ett liknande projekt som Jobb12.nu ska göras igen, har Tina Hohmann en förhoppning om att alla arbetsplatser ska ha en uttalad trygghetsprägel på verksamheten som de ska arbeta med. Hon talar därefter om att inte blanda in ytterligare ett projekt inom projektet, även fast hon anser att det är en bra erfarenhet att ha haft många bollar i luften är det samtidigt en svår uppgift. Tina talar också om att det ibland kunde kännas lite framtvingat, att dessa fyra ungdomar skulle arbeta trygghets-skapande med publika arrangemang, när de redan arbetade med trygghet på deras ordinarie arbetsplatser. Ett förslag på aktivitet som Tina nämner, men på grund av tid och resurser inte var möjlig att genomföra, var att framställa ett stipendium som skulle delas ut till unga som gör något bra för andra ungdomar. Syftet med att privilegiera detta menar Tina är för att uppmärksamma betydelsen av, - och det positiva med, att unga människor engagerar sig i saker som har med andra ungdomar att göra.

Något Annika Wägsäter vill förändra till nästa gång något liknande projekt startas upp, är att hon vill problematisera och diskutera med trygghetsgruppen innan de startar igång. Detta vill hon göra för att kunna diskutera och förtydliga begreppet trygghet och brottsförebyggande arbete.





## Vad är ett brottsförebyggande arrangemang?

Annika Wågsäter har inte varit inblandad i trygghetsgruppens aktiviteter, förutom det uppdrag hon själv givit dem, att utveckla konceptet med trygghetsvandringar. De vandringar som Landskrona stad tidigare anordnat har haft svårt att engagera barn och ungdomar. Trygghetsgruppen lyckades arbeta fram ett koncept som nådde ut till en stor målgrupp och som fångade upp såväl barn- och ungas synpunkter som de medelålders och äldres. Annika Wågsäter menar att, för att ett arrangemang ska bli brottsförebyggande och ha en trygghetsinriktning, behöver det finnas en tanke och syfte bakom val av aktivitet och den målgrupp den riktar sig till. Annika tipsar om att inför en aktivitet ställa upp olika frågeställningar att diskutera för att tydliggöra vem aktiviteten riktar sig till och varför, samt för att lättare se den bakomliggande tanken och syftet med det. Utifrån det kan man sedan avgöra om aktiviteten uppfyller målet och riktar sig till rätt målgrupp.

Annika ger även förslag på det hon anser vara trygghetsfrämjande aktiviteter som är genomförbara även för tillfällen med begränsad tidsperiod. Ett av exemplen var att ta en fotboll till Karlslundsområdet, spela spontanfotboll och samtidigt prata med de barn som är där. Ett annat exempel på spontana aktiviteter Annika talade om, var att sätta sig vid en lekplats för att prata med de barn och föräldrar som är där och bjuda dem på kaffe, saft och kakor. Vidare ger hon förslaget att ta med barn och ungdomar till en aktivitet som anordnas på någon av Landskronas arenor eller av föreningslivet. Trygghetsgruppen har inte haft till uppgift att anordna spontanaktiviteter utan detta uppdrag har legat på de andra verksamheter som tagit emot ungdomar inom jobb12.nu som CityIdrott, Fält och fritid och Hållplats 261. Även de ungdomar som varit anställda på Pilängskolan och inom Äldreomsorgen har haft ett trygghetsuppdrag. Vilket resultat detta arbete gett och i vilken omfattning det har skett kommer att följas upp i en senare utredning.

## Resultat av arrangemangen

Trygghetsgruppen planerade att genomföra sex olika arrangemang, då inräknat ”Hej Koppargården”, som var på uppdrag av - och i samarbete med trygghetssamordnare Annika Wågsäter. Med inspiration från TV – programmet ”Min pappa är bättre än din pappa” valde trygghetsgruppen att genomföra ett arrangemang med samma namn och koncept. Detta var ett mindre arrangemang för att, enligt Tina Hohmann, få en uppfattning om och erfarenhet av, hur man lägger upp en budget och förbereder ett arrangemang. Nedan presenteras varje arrangemang i kursiv stil, samt när det genomfördes och hur många personer som deltog.



## Trygghetsgruppens evenemangskalender med antal deltagare

**2/5 Ungdomarna börjar sin anställning i Jobb12.nu**

**25/8 Min pappa är bättre än din pappa.**

Fem barn och deras fem pappor deltog i trygghetsgruppens första arrangemang. Dåligt väder var enligt gruppen en orsak till lågt deltagarantal.

**2-3/10 Hej Koppargården**

Arrangemanget genomfördes på uppdrag av, och i samarbete med, Annika Wågsäter. Även Blåjackorna hjälpte till. Det blev 158 stycken enkäter besvarade, men det fanns även personer som tog del av arrangemanget som inte besvarade enkäten. Dessutom skapades en Facebooksida för att ge möjlighet att följa upp enkätsvar, fortsatt arbete eller för att lägga till åsikter och förslag.

**27/10 Ungdomsnightcup**

**+ 31/10** Ett stort evenemang som årligen genomförs av sektionen Fält- och Fritid, men nu i samarbete med trygghetsgruppen som kompletterat med att rikta in sig till personer över 20 år. Det var 40 stycken unga vuxna som deltog under de två arrangemangstillfällena.

**29/10 Spökdisco på Karlslundsbadet**

Arrangemanget blev inställt på grund av för få sålda biljetter.

**10/11 Rockn'loaded**

Musikfestival i Landskrona som erbjöd spelningar med ett flertal rockband. Ett arrangemang som höll till på Hållplats 261 och lockade 70 unga vuxna.

**24/11 Stå Upp!**

En kväll med standup-underhållning och musikuppträdanden på Hållplats 261. Musikgruppen Medina (genre hip-hop-/rap) uppträdde och ungdomarna skulle ha möjlighet att uppträda tillsammans med dem på scen. En särskild ungdomsscena har byggts upp för evenemanget och ska finnas kvar efter projektets slut. Evenemanget lockade 350 deltagare varav majoriteten var från Karlslundsområdet.

**30/11 Ungdomarnas anställning i Jobb12.nu avslutas.**

**Alla arrangemang har varit kostnadsfria för deltagarna.**



Samtliga deltagare i Trygghetsgruppen är nöjda med sina arrangemang och har upplevt att respon- sen från omgivningen, de som deltagit i de olika publika arrangemangen har varit positiv. En del- tagare menade däremot att aktiviteter inte alltid når ut till de som de ska nå ut till, att de inte alltid uppfattar vad som händer och vet vilka aktiviteter som erbjuds.

”Barn och ungdomarna vet inte om vad de kan göra, de tror att de enda de kan göra är att gå ner på sin gård och vara där. Många vet inte om att det finns föreningar, alltså fritidshus och ung- domsgårdar och så”

Trygghetsgruppen är samstämmig om att den alternativa trygghetsvandringen ”Hej Koppargården” var ett lyckat arrangemang som fick många deltagare och mycket positiv respons från de människor som deltog och närvarade under de två arrangemangstillfällena. Fitim Lushtak menar att det kan ha att göra med att trygghetsgruppen och de andra medverkande kom dit, enligt honom, på ett varmt och välkomnande sätt. Besnik Restelica uttrycker även en förhoppning om att något av de önskemål som framkommit under ”Hej Koppargården” ska verkställas, för att det ska vara någon mening med det samt för att ett förtroende ska kunna upprättas.

Deltagarna i trygghetsgruppen trodde även att det sista arrangemanget med musikgruppen Medina skulle bli populär och locka många Karlslundsbor, vilket det även gjorde med totalt 350 deltagare varv en majoritet ungdomar från Karlslund. En av deltagarna berättade att musikgruppen Medina är populär bland ungdomar i Landskrona och trodde även att ungdomar i närliggande städer som Malmö, Lund och Helsingborg skulle vara intresserade.

## Sammanfattning trygghetsgruppen

Sammanfattningsvis går det konstatera att samtliga inblandade anser att upplägget med trygghets- gruppen till viss del varit problematisk. Detta särskilt i fråga om tidsaspekten, då det upplevts att trygghetsgruppen fått för lite tid till planering samt att tvetydigheter funnits kring hur stor fördel- ningen på arbetstid skulle vara på respektive arbetsplats. Det flesta upplevde även en viss svårighet att växla mellan de olika arbetsplatserna. Vad trygghetsgruppens uppdrag varit har till viss del tolkats olika, i fråga om syfte och mål med de anordnade aktiviteterna. Frågan om vilken sorts trygghet gruppen skulle arbeta med, vad brottsförebyggande trygghet innebär och hur det sedan kan fram- ställas genom aktiviteter och arrangemang, har inte angivits på ett tydligt sätt eller blivit dokumen- terat. Det fanns ytterligare skiljaktigheter i uppfattningen om hur omfattande aktiviteterna skulle vara. Det fanns olika tankar om aktiviteterna skulle vara ett större arrangemang eller en mindre ak- tivitet, samt huruvida detta särskilt skulle rikta sig till boende i Karlslund, hela Landskrona, eller om vem som helst som var intresserad kunde delta. Om en liknande verksamhet startar upp igen kan dessa svårigheter undvikas genom att diskutera och fastställa dessa frågor innan arbetet drar igång.

De olika arrangemangen har bland annat varit inom kategorierna musik, sport och underhållning. Bland aktiviteterna kan konserter, standup – framträdande, och fotbollsturnering nämnas. Gruppen har även anordnat aktiviteterna Hej Koppargården och Min pappa är bättre än din pappa som bland annat riktat sig till att lyssna på karlslundsbarnas åsikter och uppmuntra till ökad tillhörighet och gemenskap. Samtliga i trygghetsgruppen uttrycker att det varit väldigt kul att anordna och genom- föra dessa arrangemang, något som Tina Hohmann även uttryckt att hon upplevt. En förhoppning finns i gruppen, att aktiviteterna ska ha någon betydelse för framtiden, antingen genom att andra ska ta efter deras aktiviteter eller att det ska ge en positiv inverkan på ungdomar.



Trygghetsgruppen upplevde att de fem olika arrangemang som genomfördes blivit uppskattade av de personer som deltagit. Deltagarna i trygghetsgruppen, Tina Hohman och Annika Wågsäter är även överens om att det nya konceptet med trygghetsvandringen Hej Koppargården blev ett lyckat och uppskattat arrangemang. På det viset att aktiviteten hade ett brottsförebyggande trygghetsperspektiv och att många Karlslundsbor deltog och upplevdes vara nöjda. Ytterligare en positiv verkan det nya upplägget medförde var att ungdomar som tidigare upplevts ha varit en målgrupp svår att nå, nu blev mer delaktiga och involverade.



## Enkätundersökning Karlslund

### Att mäta trygghet

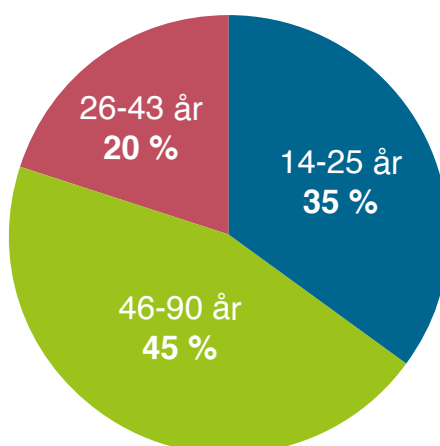
Enkätundersökningar är en vanlig metod för att ta reda på och mäta människors uppleda trygghet (Heber, 2008:19). Polisen i södra Skåne genomför varje år en trygghetsmätning i kommunerna inom det aktuella länet. I den senaste tillgängliga sammanställningen för Landskrona tätort (2010) uppgav 35 % att de upplevde sig vara otrygga medan 45 % uppgav att de var trygga.

Uppdraget i denna utredning var att ta reda på hur de boende i Karlslund upplever tryggheten i sitt bostadsområde. En enkätundersökning genomfördes därmed för att få en inblick i hur Karlslundsborna upplever tryggheten i det område de är bosatta i.

Sammanlagt besvarade 54 personer enkätundersökningen. Totalt beräknat för både män och kvinnor, var ungefär 45 % mellan 46 och 90 år. Omkring 20 % var mellan 26 och 43 år. Slutligen var omkring 35 % mellan 14 och 25 år. (Se figur 1). Majoriteten av enkätsvaren samlades in under arrangemanget *Hej Koppargården*, en alternativ trygghetsvandring, som genomfördes i Koppargården under två dagar, 2/10 – 3/10 år 2012. Vandringen anordnades av Annika Wägsäter, trygghetsgruppen samt deras handledare Tina Hohmann. Enkäter delades även ut genom Landskrona stads internpost till arbetsplatser i Karlslund.

I sammanställningen nedan kommer de flesta resultat att presenteras med uppdelningar utifrån kategorierna *kvinnor* och *män*, samt på vissa frågor även kategorin *ungdomar*. För den här utvärderingen betyder *ungdomar* samtliga respondenter som vid undersökningstillfället var 14-25 år. Omkring hälften av alla tillfrågade män, tillhörde kategorin ungdomar och endast en femtedel av samtliga kvinnor var 14-25 år. Sammanlagt svarade 19 stycken ungdomar på enkäten.

FIGUR 1 - Åldersfördelning bland de som besvarade enkätundersökningen.  
Totalt 54 deltagare.





## Resultat av enkätundersökningen

Av de 54 personer som svarade på enkäten var 25 kvinnor i åldern 14 -73 år, med en medelålder på 45 år och en medianålder på 49 år. Fjorton kvinnor arbetade i Karlslund, fyra stycken uppgav annat alternativ än studier eller arbete på frågan om sysselsättning, två stycken uppgav att de var arbetssökande och de resterande fem kvinnorna uppgav att de var studerande. Endast tre stycken av samtliga kvinnor uppgav att de inte var bosatta i Karlslund.

Av de 29 män som deltog i enkätundersökningen var det däremot ingen som uppgav alternativet, ej bosatt i Karlslund. På frågan om sysselsättning svarade 21 stycken att de var arbetande eller studerande, varav endast två män uppgav att de arbetade i Karlslund. Fyra män uppgav annat alternativ samt att fyra stycken valt alternativet arbetssökande. Medelåldern bland de manliga respondenterna var 37 år och medianåldern 49 år. Skillnaden mellan äldst och yngst var större bland männen än kvinnorna, då den äldsta mannen som deltog var 90 år och den yngsta var 14 år.

*Totalt 54 respondenter varav 25 kvinnor respektive 29 män. De flesta var mellan 14 och 25 år eller från 46 år och äldre. 56 % av kvinnorna uppgav att de arbetar i Karlslundsområdet medan mindre än 7 % av männen, uppgav detsamma.*

I en av frågorna i enkätundersökningen, uppmanade respondenterna att beskriva Karlslund med tre ord. Ett frekvent ord var fint med synonymer som vackert och mysigt, men flest ord tillhörde kategorin tryggt, med sammanlagt 29 ord som i denna undersökning ingår i det begreppet.

Nedan kommer en sammanställning av de kvinnliga deltagarnas beskrivning av Karlslund. De vanligaste förekommande orden, samt med dess synonymer eller ord som kan tillhöra den kategorin inom parentes.

Beskrivning	Antal	Synonymer
Otryggt	17 st.	Oträckt, osäkert, skrämmande, obehagligt och folktomt kvällstid, mörkt, respektlöst, kriminalitet, mycket droger, mysiko, tråkigheter, skjutning, bättre förr
Fint	13 st.	Vackert, mysigt, rent, inget skräp
Tryggt	12 st.	Fridfullt, lugnt, trevligt, trivs, närhet
Grönt	5 st.	

Ytterligare ord som användes för att beskriva Karlslund var *mångkulturellt* och *kul* som blev nämnda två gånger vardera. Det fanns även ord som endast skrevs en gång vardera, *möjligheter*, *levande*, *bra*, *stort*, *enahanda*, *invandrartätt* och *tudelat*, vilka jag valt att inte dela in som synonymer till ovanstående gruppindelningar.



Nedan presenteras männens beskrivning av Karlslund

Beskrivning	Antal	Synonymer
Tryggt	17 st.	Familjärt, gemenskap, trivsel, säkert, kärlek, barnvänligt, känner alla, familjeområde, trevligt, lugnt
Fint	12 st.	Fin yttre miljö och område, skönt, inbjudande, grönt, park
Bra	11 st.	Bäst, super!, roligt ett av Sveriges bästa miljonprogramsområde
Otryggt	4 st.	Kriminellt, aktsamt, oordning

Ytterligare ord som beskrev Karlslund var: *Norrestad, felbenämnt, Svalan* samt meningen ”*Typiskt 1970-talsområde som ligger i utkanten av staden, dessa områden blir nästan alltid likadana i olika städer.*”

*Kvinnor använder fler ord som förknippas med otrygghet i beskrivningen av Karlslund jämfört med männen. Ett flertal beskrivande ord från både män och kvinnor, handlar dock om Karlslund som ett tryggt, fint och bra område.*

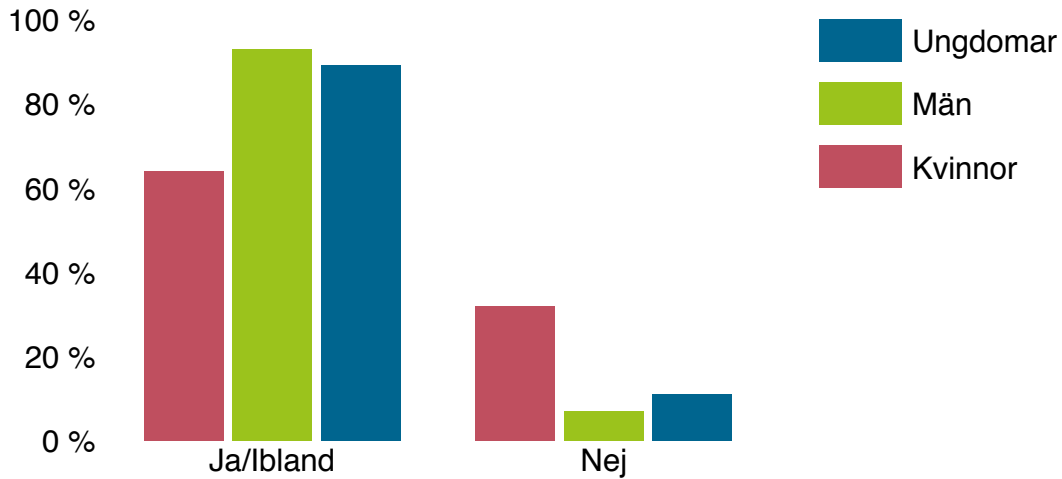
### Upplevd trygghet

På frågan om respondenten kände sig trygg med att vistas utomhus ensam i Karlslundsområdet var det två av männen och en kvinna som uppgav svarsalternativet *vet ej*. De svarsalternativ som gick att välja mellan var *alltid*, *ganska ofta*, *ganska sällan*, *aldrig* och *vet ej*. I resultatredovisningen räknas alternativet *alltid*, samman med alternativet *ganska ofta* och alternativet *ganska sällan* räknas samman med *aldrig*.

Mer än hälften av kvinnorna, 16 av 25 (64 %) uppgav att de *alltid* eller *ganska ofta*, upplever sig trygg i Karlslund. Omkring 32 % uppgav att de *ganska sällan* eller *aldrig* kände sig trygg i Karlslund. De kvinnor som *aldrig* eller *ganska sällan* upplevde sig trygg att ensamt vistas utomhus i Karlslund var 40 år eller äldre och ungefär hälften av dem uppgav att de arbetade i Karlslund. Majoriteten av männen 25 av 27 stycken (93 %), uppgav alternativen *alltid* eller *ganska ofta*. Två stycken (7 %) uppgav att de *ganska sällan* kände sig otrygg. Ingen av männen uppgav att de *aldrig* kände sig otrygg. Av ungdomarna (14-25 år) uppgav 16 av 18 stycken (89 %) att de kände sig *alltid* eller *ganska ofta* trygg. Endast två stycken (11 %) uppgav alternativet *ganska sällan*. (Se figur 2)



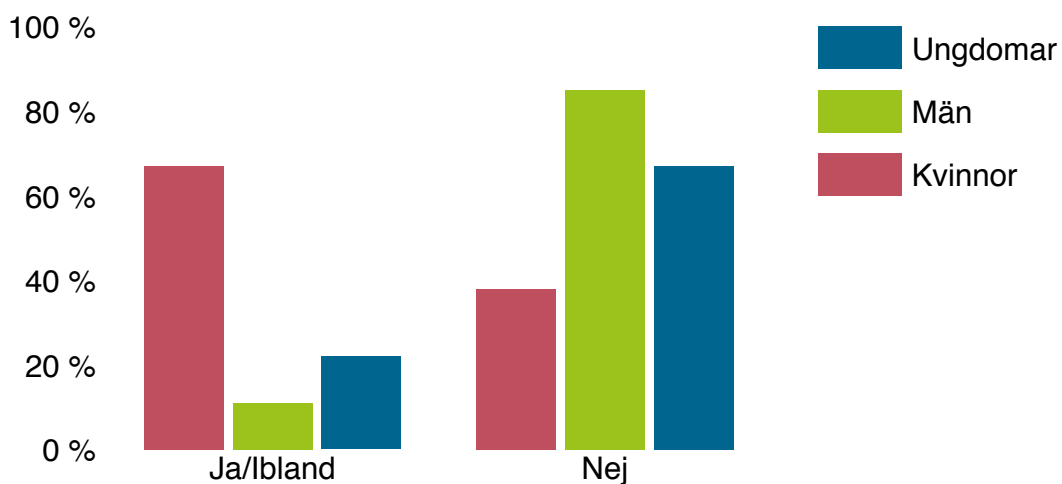
FIGUR 2 - Trygg med att vistas ensam i Karlslund



### Rädsla och oro för våldsbrott

På frågan om respondenten upplever sig rädd eller orolig för att bli utsatt för något våldsbrott när de vistas i Karlslundsområdet var det två av männen och en av de kvinnliga respondenterna som valde att inte svara på frågan. Mer än hälften av kvinnorna, 16 stycken (67 %) svarade *ja* eller *ibland* på denna fråga om oro och rädsla. Nio stycken (38 %) uppgav alternativet *nej*, alltså att de inte upplever rädsla eller oro för att utsättas för våldsbrott i Karlslund. Ingen av männen besvarade frågan med *ja* och endast tre män (11 %) svarade alternativet *ibland*. En majoritet av de tillfrågade männen (85 %) uppgav alternativet *nej*, att de inte upplever rädsla eller oro att utsättas för våldsbrott i Karlslund. Bland ungdomarna uppgav omkring 67 % alternativet *nej*, att de inte var rädda att utsättas för våldsbrott i Karlslund. 22 % svarade *ibland* och 11 % uppgav svarsalternativet *vet ej*. (Se figur 3)

FIGUR 3 - Rädsla att utsättas för våldsbrott i Karlslund







### Otrygga tidpunkter

De tidpunkter under dygnet som flest upplever sig vara otrygga var under kvällstid (18.00 - 24.00) och nattetid (24.00 - 06.00). Av de deltagare som svarat, var det ett flertal som valt att kryssa i båda dessa alternativ. Ytterligare ett alternativ fanns att välja på, dagtid (06.00 - 18.00) Detta alternativ hade dock låg svarsfrekvens. Det var även en låg svarsfrekvens bland männen på denna fråga, vilket kan återkopplas till föregående resultat om upplevd trygghet samt rädsla att utsättas för brott i området. Ungdomarnas svar skiljer sig inte från resterande respondenter. Det var relativt jämt mellan valen av *kvällstid* och *nattetid*. Några uppgav båda alternativen men de flesta uppgav inget alternativ på tidpunkter då de upplevde sig otrygga.

*Kväll och natt är tidpunkter respondenterna upplever sig otrygga.  
De flesta män uppgav dock inget av alternativen.*

### Erfarenhet av brott

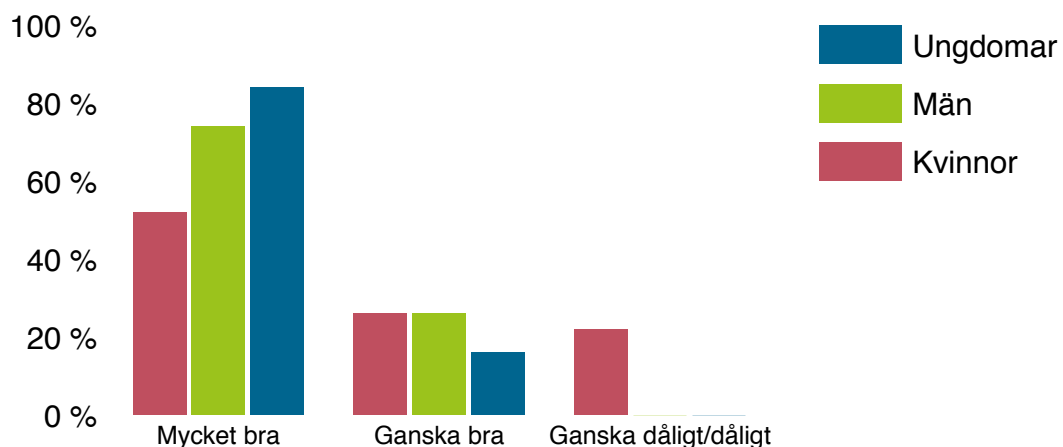
Ungefär hälften av alla kvinnor och män uppgav att de kände till någon som blivit utsatt för brott i Karlslundsområdet. Ett fåtal kvinnliga respondenter (12 %) har uppgett att de själva blivit utsatta för brott i Karlslund. En högre andel män cirka 24 %, vilket motsvarade sju stycken av samtliga män uppgav att de blivit utsatta för något brott. Både männen och kvinnorna uppgav brott som inbrott i bil och hus, rån, skadegörelse, hot och stölder. Två respondenter ville ej uppges brott, då även det alternativet gick att välja på.

*Ungefär 50 % av samtliga deltagande män och kvinnor, svarade att de kände till någon som blivit utsatt för brott i Karlslund. Ett fåtal kvinnliga respondenter uppgav att de själva utsatts för brott, fler män uppgav att de drabbats.*

### Trivsel & trygghetsaktiviteter i Karlslund

Majoriteten av männen (74 %) besvarade alternativet *mycket bra* på frågan om hur de trivs i Karlslund och 26 % valde alternativet *ganska bra*. Ungefär hälften av kvinnorna (52 %) uppgav alternativet *mycket bra* och 26 % av dem, uppgav *ganska bra*. Inga manliga respondenter uppgav *ganska dåligt* eller *dåligt*, medan 22 % av kvinnorna, det vill säga fem stycken, ansåg att något av dessa sistnämnda alternativ bäst stämde in på dem. Majoriteten av ungdomarna (84 %) uppgav att det trivdes *mycket bra* i Karlslund och resterande tre ungdomar (16 %) uppgav alternativet *ganska bra*. (Se figur 4)

FIGUR 4 - Trivsel i Karlslund





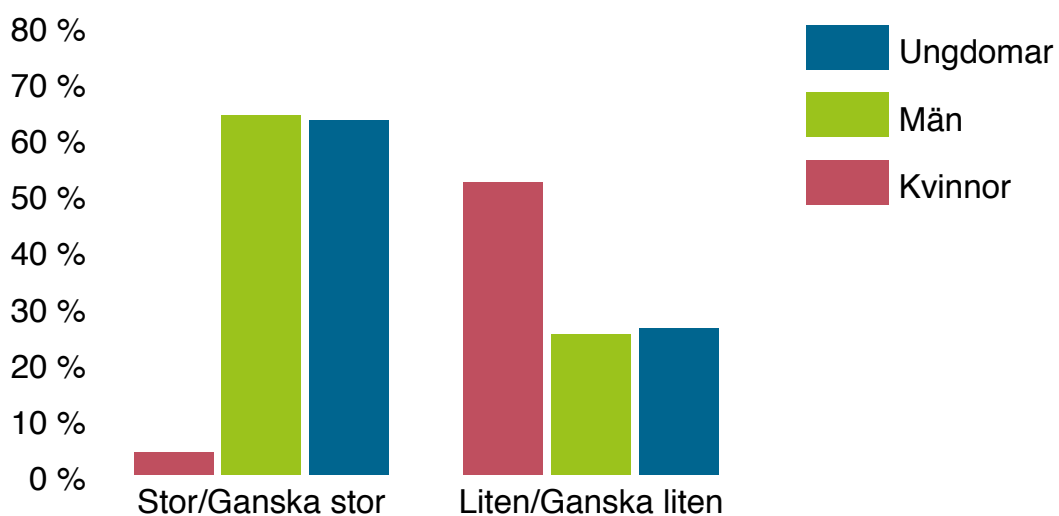
Ett mindre antal respondenter, dock fler kvinnor än män, uppgav att det fanns områden i Karlslund de undvek på grund av olika anledningar med otrygghet som gemensam faktor. Några exempel är kriminalitet, hög rånrisk, aggressivitet, obehagligt, många gäng och oroligt.

”Bor många typer man inte vill möta en mörk kväll.”

Ett fåtal ungdomar uppgav svarsalternativet *ja* eller *ibland* på frågan om det finns något område i Karlslund de undviker. Fler män än kvinnor uppgav att det fanns ett område i Karlslund som de helst vistades på, där flera uppgav *framför Samirs Shop* eller *Svalan*, som kiosken också kallas för.

Av samtliga deltagande kvinnor, anger 40 % av dem att de upplever sig ha *stor* eller *ganska stor* möjlighet att påverka trygghet och trivsel i Karlslund. Omkring hälften av kvinnorna (52 %), anser sig ha *liten* eller *ganska liten* möjlighet till detta. Av männen uppgav 18 stycken (64 %) svarsalternativet *stor* eller *ganska stor*. Sju män (25 %) uppgav att de hade *liten* eller *ganska liten* möjlighet. Två kvinnor respektive tre män uppgav det femte alternativet *vet ej*. Två av dem var ungdomar. 26 % av ungdomarna ansåg sig ha *ganska liten* möjlighet att öka trygghet och trivsel. Mer än hälften 63 % uppger att de har *stora* eller *ganska stora* möjligheter till att öka detta. (Se figur 5)

FIGUR 5 - Möjlighet att påverka trygghet/trivsel i Karlslund



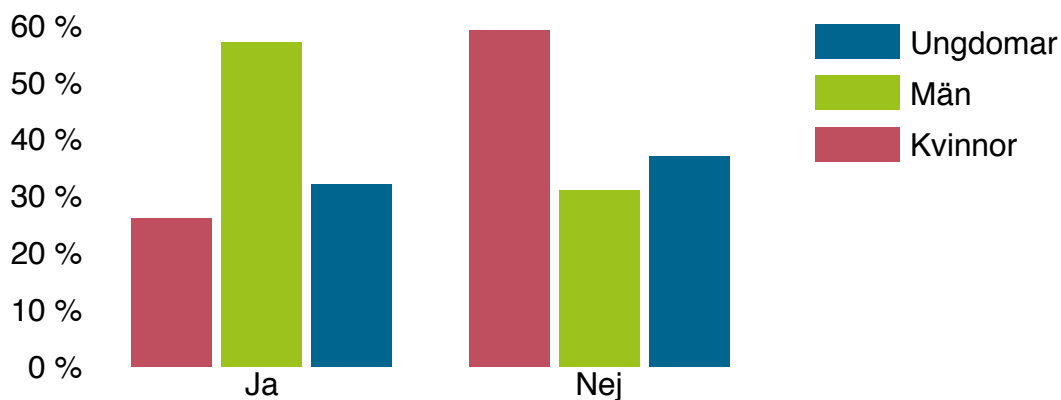


På frågan om respondenten hade hört talas om någon aktivitet eller förening som arbetade för att öka tryggheten för de boende i Karlslundsområdet, svarade 16 stycken och därmed cirka 57 % av samtliga män alternativet *ja*. Hälften av dessa uppgav svarsalternativet *mycket bra* på frågan om vad de tyckte om dem. En respondent uppgav *dåligt*. Ett flertal trygghetsaktiviteter/föreningar nämndes. Flest gånger nämns *Blåjackorna*. Resterande nämndes oftast bara en eller två gånger. Tre av dessa aktiviteter kunde kopplas till Jobb12.nu, i form av ett arrangemang de ordnat, ett namn på en av trygghetsgruppens deltagare samt projektnamnet jobb12.nu. Nio män (31 %) uppgav att de inte kände till någon sådan verksamhet.

Andelen kvinnor som svarade *ja*, på frågan om de kände till någon aktivitet eller förening var 26 %, beräknat på sex kvinnor av tjugotvå (internt bortfall på tre). Av dessa kvinnor var samtliga i femtioårsåldern eller äldre och flest uppgav att de kände till *Nattvandrararna* och besvarade alternativet *mycket bra* på frågan om vad de tyckte om dem. Antalet kvinnor som besvarat frågan med *nej*, uppgick till tretton stycken (59 %).

Av de svar som framkommit var det sex stycken ungdomar som uppgett att de kände till någon verksamhet med syfte att öka tryggheten i Karlslundsområdet och nästan alla uppgav *Blåjackorna*. Detta innebär att 32 % av alla ungdomar kände till verksamheter och ungefär lika många 37 % uppgav att de inte hört talas om något sådant. Resterande uppgav svarsalternativen *kanske* eller *vet ej*. (Se figur 6)

FIGUR 6 - Hört talas om trygghetsverksamhet i Karlslund





Fler män än kvinnor uppger att de varit delaktiga i någon verksamhet som riktat sig till att öka trygghet och trivsel i Karlslundsområdet. Av samtliga män uppger 11 stycken att de hade varit delaktiga i en trygghetsfrämjande verksamhet respektive fyra av kvinnorna. Kvinnorna uppgav Landskronahem, protestinsamling och Lokalen. Männerna uppgav ett flertal olika verksamheter och dessa var: blåjackorna, trygghetsvandring, karlslungsgrupp, Landskronahem, Norrestadshuset, Nova, Hej Koppargården och protesinsamlingar. Två av männen uppgav flera verksamheter de deltagit i. Den ena mannen uppgav hyresgästförening, trygghetsvandring och idrottsförening. Den andre mannen uppgav: Hållplats 261, Fält och Fritid, LKF och BOJ.

Av samtliga deltagare som uppgett att de varit verksamma inom en trygghetsfrämjande verksamhet, var fyra av dem ungdomar.

*38 % av männen uppger att de deltagit i en trygghetsfrämjande verksamhet, motsvarande 16 % av kvinnorna. De flesta respondenter har inte deltagit vid samma trygghetsskapande verksamhet.*

### Vad har tidigare studier kommit fram till?

Tidigare gjorda studier har visat att tryggheten skiljer sig väldigt mycket åt mellan olika grupper av människor. Kvinnor, utlandsfödda och äldre människor är några grupper i samhället som upplever sig otrygga i större utsträckning än andra. Dessa upplever sig oftare vara orolig att ensam vistas utomhus på kvällarna och att utsättas för våldsbrott än andra. De avstår även i högre grad från aktiviteter eller väljer en annan väg, på grund av otrygghet. Detta är presenterat i Brottsförebyggande rådets rapport *Utsatthet för brott år 2011*.

Av de som deltog i enkätundersökningen i Karlslund, uppgav kvinnorna i större utsträckning än männen att de upplevde sig otrygga. Fler kvinnor uppgav att de var rädda att utsättas för brott, att vistas ensam utomhus och att de även uppgav i större utsträckning än männen, att de trivdes sämre i Karlslund.

Tidigare trygghetsundersökningar gjorda av BRÅ visar att otryggheten minskat främst bland kvinnor, däremot är det fortfarande *mycket högre* andel kvinnor som upplever otrygghet än män. (BRÅ. NTU 2012). Samma undersökning visar att kvinnor i huvudsak oroar sig för våldsbrott och bostadsinbrott, medan männen oroar sig mer för bilrelaterad brottslighet och minst oro att utsättas för våld.

Skillnader mellan kvinnor och mäns upplevda känsla av trygghet kan även ha att göra med den samhällsstruktur vi lever efter, där diskussionen förs om att kvinnor och män uppfostras olika i att bland annat hantera, bemöta och uttrycka rädsla och oro (Heber, 2008). Det kan även vara bra att ta med i beräkning att personer som uppger att de är oroliga och rädda för brott, kan gälla oro för andra personer än sig själv. Föräldrar är till exempel mer oroliga för sina barn än dem själva, enligt BRÅ:s nationella trygghetsundersökning från 2012.

Nästan var fjärde person i hela landet (16-79 år) blivit utsatt för minst ett brott. Detta visar ungefär samma procentandel som det männen i Karlslund uppgett, då 24 % av dem uppgett att de blivit utsatta för brott. (BRÅ. NTU 2012)



## Sammanfattning trygghetsmätning

Sammanfattningsvis går det att, utifrån denna undersökning, dra slutsatsen att män i *högre grad än kvinnorna*, är trygga i Karlslund, känner till vilka trygghetsfrämjande verksamheter som finns och har deltagit i någon sådan samt upplever sig ha större möjlighet att påverka trygghet och trivsel i sitt bostadsområde. Vissa frågor hade markanta skillnader i svaren mellan män, kvinnor och ungdomar.

- |  |   |
|--|---|
| <p>» <b>Upplever sig trygg i Karlslund:</b><br/>93 % av männen<br/>64 % av kvinnorna<br/>89 % av ungdomarna</p>            | <p>» <b>Rädsla för att utsättas för våldsbrott:</b><br/>11 % av männen<br/>67 % av kvinnorna<br/>22 % av ungdomarna</p> |
| <p>» <b>Upplever sig otrygg i Karlslund:</b><br/>7 % av männen<br/>32 % av kvinnorna<br/>11 % av ungdomarna</p>            | <p>» <b>Trivs mycket bra i Karlslund:</b><br/>74 % av männen<br/>52 % av kvinnorna<br/>84 % av ungdomarna</p>           |
| <p>» <b>Känner till trygghetsfrämjande verksamhet:</b><br/>60 % av männen<br/>27 % av kvinnorna<br/>32 % av ungdomarna</p> | <p>» <b>Trivs dåligt/ganska dåligt i Karlslund:</b><br/>0 % av männen<br/>22 % av kvinnorna<br/>0 % av ungdomarna</p>   |
| <p>» <b>Deltagit i trygghetsfrämjande verksamhet:</b><br/>38 % av männen<br/>16 % av kvinnorna<br/>21 % av ungdomarna</p>  |   |

Det kan finnas många orsaker och olika förklaringar till det som framkommit i undersökningen. Att till exempel färre kvinnor uppgav att det fanns något område de helst vistades i, kan betyda många saker. Antingen att inget område är särskilt bra eller dåligt, eller att ingen märkbar skillnad upplevts bland områdena i Karlslund. Att fler män, i större utsträckning än kvinnorna, känner sig trygga, upplever att de kan påverka trivsels i Karlslund samt att även fler män uppger att de trivs i Karlslund, kan ha ett visst samband, då dessa aspekter kan anses vara en förutsättning för det ena, eller medföra det andra. Att resultatet påvisat en lägre grad av upplevd trygghet och trivsel bland kvinnorna kan på samma vis höra ihop med och - eller bero på varandra.

Männen upplever sig tryggare än kvinnorna i Karlslund men det är även dem som uppger att de blivit utsatt för brott i större utsträckning. Dessutom uppger männen att de i större utsträckning än kvinnorna känner till trygghetsfrämjande verksamheter. Det är möjligt att det finns en viss koppling mellan kännedom om verksamheter i sitt bostadsområde med både upplevd trygghetskänsla och utsatthet för brott. Det skulle kunna vara möjligt att trygghetskänslan ökar om individen har stor kännedom om olika verksamheter i området som dessutom eventuellt kan medföra större delaktighet i området, som i sin tur kan medföra en ökad trivsel. En större kännedom bland männen, om verksamheter i sitt bostadsområde, skulle även kunna tyda på att det är fler män än kvinnor som rör sig i området, vilket skulle kunna ha något samband med att fler män uppgett att de blivit utsatta för brott.

Slutligen går det att utifrån denna utvärdering att dra slutsatsen att Karlslundsborna för det mesta trivs i sitt område och anser sig bo i både ett tryggt och otryggt område, samt att andelen brottsut-satta och otrygga personer i Karlslundsområdet visar liknande siffror som resterande orter i landet.



## Referenslista

Heber, Anita: *En guide till trygghetsundersökningar – om brott och trygghet*.  
Ett tryggare och mänskligare Göteborg, 2008

Brottsförebyggande rådet: *Utsatthet för brott år 2011*  
- Resultat från Nationella trygghetsundersökningen (NTU) 2012

### Intervjuer

Al-Doukhi, Sara  
Andersson, Linus  
Hohmann, Tina  
Restelicia, Besnik  
Lushtak, Fitim  
Wågsäter, Annika

### Övriga

Polisens trygghetsundersökning 2010  
SCB 2010-12-31